


Se connecter avec les identifiants transmis par le collège




ACTUALITÉS

**RENTREE septembre 2020**  
MOT DE L'EQUIPE DE DIRECTION  
NIVEAU 6e, le mardi 1er



**Aides :**  
• utilisation de la messagerie



Se connecter avec les Identifiants

Vous souhaitez vous connecter à e-lyco

**Élève ou Parent**

- d'un établissement public ou privé
- d'un établissement agricole public ou privé SAPIA
- d'un établissement agricole privé

**Enseignant**

**Personnel non enseignant**

**Invité**

Sélectionnez

## COLLEGE BELLESTRE (44-BOUAYE)

### Actualités

+ Ajouter les actualités S'abonner

Afficher : Actuel

Aucune actualité

### Adresse

Collège BELLESTRE  
rue du stade 44830 BOUAYE  
tél: 02.51.70.50.71  
ce.0441858f@ac-nantes.fr  
<https://bellestre.loire-atlantique.fr>

### Agenda

### Accès Pronote



Administrateur établissement(s)  
e-lyco

Modifier les détails

Rechercher

Vos fichiers

Vos paramètres

ePortfolio

Se déconnecter

Cliquez sur votre prénom

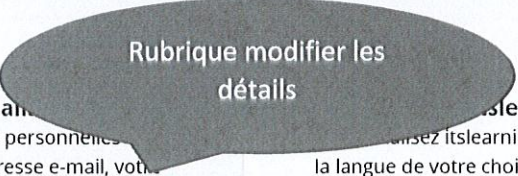
Puis rubrique « vos paramètres »

## Vos paramètres

### Votre compte



**Modifier les détails personnels**  
Gérer vos données personnelles : adresse e-mail, votre photo, votre description, les informations de contact et plus encore.



Rubrique modifier les détails



**Gérer les candidatures**  
Gérer les candidatures externes qui communiquent avec itslearning, comme les applications mobiles itslearning.



**Gérer la connexion mobile**  
Créez ou modifiez des codes confidentiels pour faciliter la connexion avec des appareils mobiles.



**Comptes connectés**  
Gérer les services externes connectés à votre compte itslearning.



**Modifier le mot de passe**  
Modifier le mot de passe utilisé pour vous connecter à itslearning.

### Messagerie



**Alertes**  
Gérer vos alertes afin d'être prévenu en cas de modifications dans itslearning.



**Paramètres de message**  
Gérez votre signature, votre compte par défaut, votre notification et votre transmission.

### Modifier

Afficher

Adresse e-mail

Si vous ajoutez une nouvelle adresse e-mail, nous vous enverrons un e-mail de confirmation.

Photo



+ Ajouter une photo

Téléphone

Téléphone portable

Ajouter votre adresse e-mail puis enregistrez en bas de page

Ensuite, retour à « vos paramètres » et ....

## Vos paramètres

### Votre compte

**Modifier les détails**  
Gérer vos données personnelles en modifiant votre adresse e-mail, votre photo, votre description, les informations de contact et plus encore.

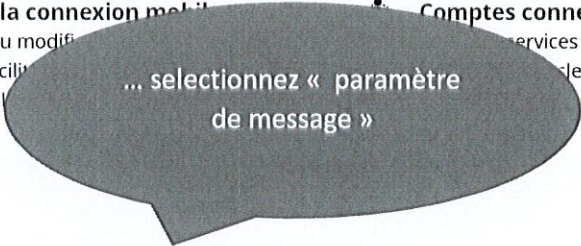
**Personnaliser itslearning**  
Personnalisez itslearning en sélectionnant la langue de votre choix, les standards et formats, les éditeurs de texte et plus encore.

**Modifier le mot de passe**  
Modifier le mot de passe utilisé pour vous connecter à itslearning.

**Gérer les candidatures**  
Gérer les candidatures externes qui communiquent avec itslearning, comme les applications mobiles itslearning.

**Gérer la connexion mobile**  
Créez ou modifiez les paramètres de connexion pour faciliter l'accès à itslearning sur votre appareil mobile.

**Comptes connectés**  
Gérer les services externes connectés à itslearning.



### Messagerie

**Alertes**  
Gérer vos alertes afin d'être prévenu en cas de modifications dans itslearning.

**Paramètres de message**  
Gérez votre signature, votre compte par défaut, votre notification et votre transmission.

Fichier Édition Affichage Historique Marque-pages Outils Aide

Méthode pour rediriger les me... itslearning

https://elyco.itslearning.com/main.aspx?TextURL=Person%2fSettings.aspx&Item=l-menu-settings

Annuaire BO MEN IA44 Conseil Général Résultats DNB Conférence de consen... Accueil du portail - Éd... Mon simulateur de ret... itslearning Collège Bellestre | Col... Accueil | Mallette des ... Quitter l'application L...

Accueil Espaces de travail Communautés Calendrier Chef d'étab. Bibliothèque Administration Plus

## Paramètres de m

← Retour à Vos paramè

### Transmettre les messages intern

Ne pas transmettre

Transmettre à :

@

Modifier une adresse e-mail

### Signature

Enregistrer

Annuler

Validez « transmettre à » en complétant avec votre adresse et enregistrez

Taper ici pour effectuer une recherche

EDT

15:13 06/10/2020